



Den simple manual til Boxer



Opsætning af maskinen til gratis spil:

- Sæt strøm på maskinen.
- Tænd for maskinen bag på, ved ledning.
- Åben øverste låge, på printet til højre
Er der en knap hvor der står Setup – tryk på den.





- Gå om foran maskinen og tryk nu på Knappen "Start" gentagende gange til der står :
"SE" i øverste linie
"OFF" i mellemste linie
"26" i nederste linie
- Tryk da på Woman knappen
Nu vil der stå "ON" i mellemste linie
Derefter trykkes der på "Start"
Og maskinen er klar.



Nulstilling af Hi-Score – Man/Woman:

- Åben øverste låge.
På printet til højre er der en knap hvor der står Setup – tryk på den.



- Gå om foran maskinen og tryk nu på Knappen "Start" gentagende gange til der står :
"Hib" i øverste linie
"Der vises ikke altid samme tal" i mellemste linie
"03" i nederste linie
- Tryk da samtidig på både "Man" knappen Og "Woman" knappen.
Tal og tekst vil gi et blink som indikation For at nulstilling af "Man" hi-score er gennemført. Tryk på knappen start igen – nu skal der stå:
"Hig" i øverste linie
"Der vises ikke altid samme tal" i mellemste linie
"04" i nederste linie.
Der efter gentages ovenstående manøvre med Samtidigt tryk på "man" og "Woman" knapperne

Der efter følges guiden til gratis spil fra tryk på "Start" gentagende gange til der står :

- "SE" i øverste linie
- "OFF" i mellemste linie
- "26" i nederste linie

